

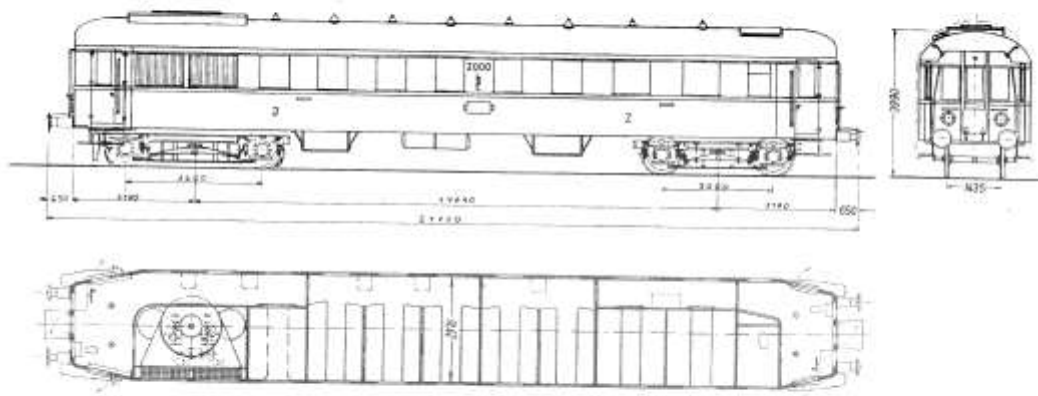
Die Lokomotiven der LBE

- Dampftriebwagen mit Steuerwagen -

Betr.Nr.: neu

DT 2000/VB 2100

Betr.Nr.: DR	DT 63
Name	-
Gattung:	BCPwü dT
Erbauer	Henschel/LHB/Wf. Wismar
Baujahr	1933
FabrikNr.:	22.199
Höchstgeschw.: km/h	110
Zahl d. Zylinder:	6
Gesamtradtst.: mm	6,5
Sitzplätze DT 2000	50/24
Dienstmasse in t	90
Leistung in PS	2 x 150
LüP mm	20.400
Ausmusterung	-
Verbleib:	1943 bei einem Bombenangriff auf das AW Kassel zerstört.



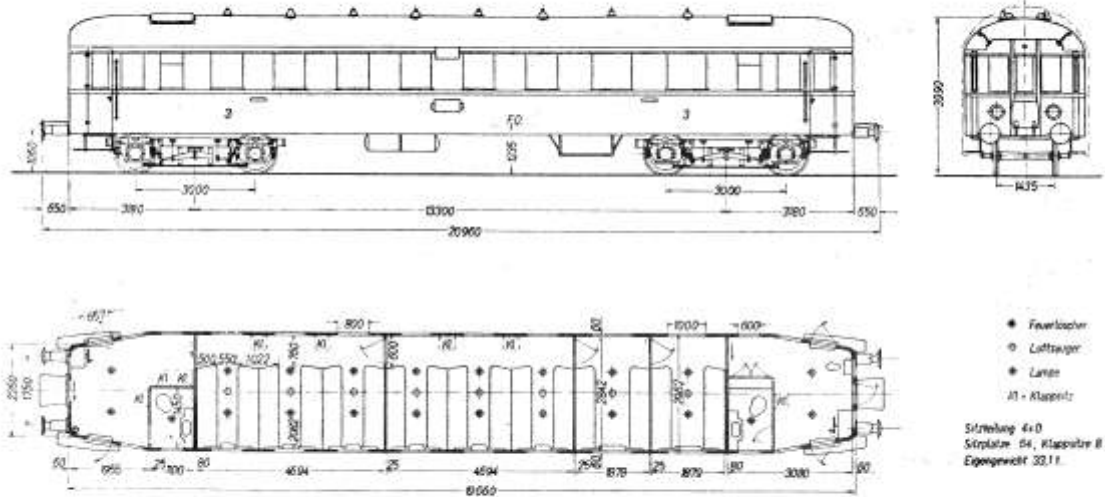
Lübeck-Büchener-Eisenbahn
Dampftriebwagen

33. 1

Zeichnung Thiedemann

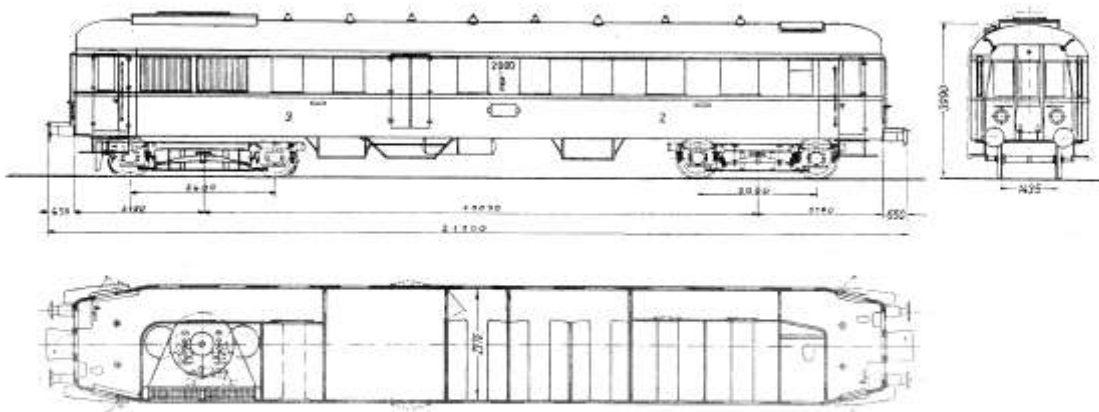
Auslieferungszustand

Lübeck-Büchener-Eisenbahn



Lübeck-Büchener-Eisenbahn
Steuerwagen zum Dampftriebwagen

35-4

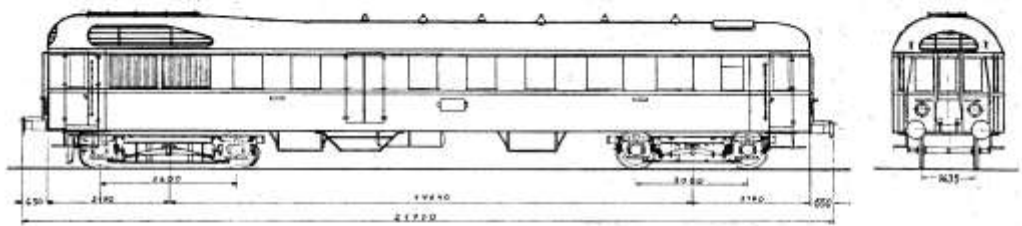


Lübeck-Büchener-Eisenbahn
Dampftriebwagen, 1. Umbau

35-2

Zeichnung Thiedeman

Lübeck-Büchener-Eisenbahn



Lübeck-Büchener-Eisenbahn
Dampftriebwagen, 2. Umbau

33. 3

Zeichnung Thiedenmann.

Quelle: Quellen 1 + 25

