








Hansestadt LÜBECK   
 Lübeck Port Authority



Lübecker Hafenbahn - Übersichtsplan  
 Stand: September 2011

-  Lübecker Hafenbahn
-  DB AG
-  Privatgleisanschluß
-  Elektrifizierte Gleise
-  neue/zu erweiternde Standorte
-  Nordlandkai Kai mit Bezeichnung/Name
-  Technisch gesicherter Bahnübergang (nur Strecke Hgbf - Bf Schlutup/Konstinbahnhof) (Technisch nicht gesicherte BU sind nicht dargestellt)
-  Hauptsignal ( ausgewählte Standorte)

Zeichn.-Nr.:	bearb.:	Datum	Name	Aufgestellt Lübeck, den 26.09.2011
	gez.:	26.09.2011	Chr. Woldt	
Maßstab:	gepr.:	26.09.2011	Th. Roth	gez. Wiese
	ohne Maßstab	691-	B. Rogge	